

Регистрация в РЭШ (Российской электронной школе)

Нажмите кнопку **Вход/Регистрация**, расположенную в правом верхнем углу. В зависимости от того, зарегистрированы ли вы уже на сервисе, выберите нужный пункт самостоятельно.

Чтобы зарегистрироваться в Российской Электронной школе, укажите роль:

ученик,

учитель

или родитель;

адрес электронной почты;

пароль;

фамилию и имя;

дату рождения.

Если в списке образовательных организаций не нашлась ваша школа, нужно воспользоваться кнопкой **Добавить образовательную организацию**.

Вы * Ученик

E-mail *

Пароль *

Подтверждение пароля *

Фамилия *

Имя *

Отчество

Пол Мужской Женский

Дата рождения *

Страна * РОССИЯ

Вы также можете указать свой пол и отчество.

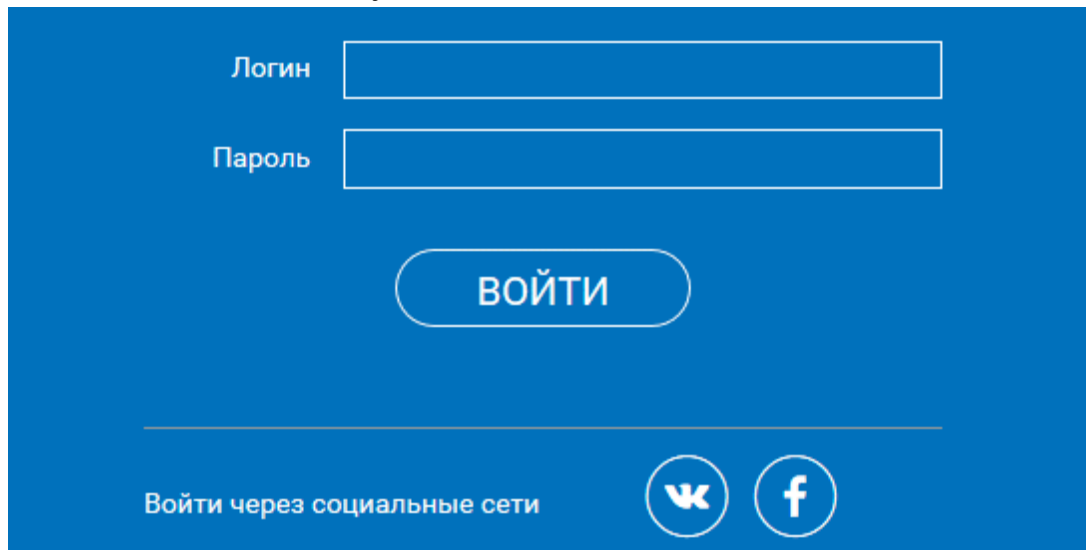
Если вы ученик, укажите класс, в котором учитесь.

Примите [Соглашение об обработке персональных данных](#) и кликните по **Поступить в школу**. На email придет письмо со ссылкой для подтверждения операции. Нажмите на эту ссылку, чтобы завершить регистрацию.

Вход в Российскую Электронную Школу

Если в правом верхнем углу нажать на Вход, откроется страница входа в РЭШ. Здесь нужно указать свои данные авторизации (логин и пароль» и



затем нажать на кнопку Войти.



Логин

Пароль

ВОЙТИ

Войти через социальные сети  

Также для авторизации можно использовать кнопки социальных сетей ВК и FB. Просто нажмите на значок соцсети, в которой вы уже авторизованы, а система автоматически заполнит все поля авторизации или регистрации. Остальные пункты нужно будет заполнить самостоятельно.

Личный кабинет ученика

Начало работы В верхней части страницы находится главное меню личного кабинета пользователя, состоящее из пунктов:

Расписание

Учителя

Задания

Дневник

Достижения

Уведомления

Избранное

Заметки

Расписание

Учителя

Задания

Дневник

Достижения

Уведомления

В левом столбике находятся данные о пользователе:

Фотография

Имя и фамилия

Адрес школы

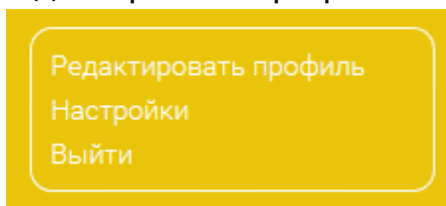
Класс

Возраст

Дата рождения

Чтобы исправить неверные данные, нужно нажать на ссылку

Редактировать профиль.



Чтобы поменять привязанный емайл, пароль или отредактировать виджеты статистики и активности, воспользуйтесь [ссылкой Настройки](#).

Чтобы привязать родителя, нужно перейти по ссылке в сообщении. В результате ученик увидит в своем кабинете информацию о привязанных родителях.

[Быстрый поиск](#)

Чтобы пользователям было удобнее, на портале Российской Электронной Школы был внедрен многофункциональный расширенный поиск.



Российская электронная школа -

Это удобная интерактивная система, объединяющая в себе более 30 учебных курсов по всем основным образовательным направлениям в школе. Программа полностью соответствует ФГОС и использует рекомендуемые образовательные программы. Видеоуроки состоят каждый

из пяти модулей: Мотивация Объяснение Тренировка Контроль
Дополнительная информация

Для учащихся первого класса контрольный модуль не используется. Всего на сайте 31 программа по основным школьным предметам.

Объясняется новый материал с помощью увлекательных интерактивных элементов, анимационных роликов или видео. Задача — полностью и простым языком раскрыть изучаемую тему. Весь материал предоставляется учащемуся в интерактивном формате. Одна из главных форм обучения — это видеоролики, с помощью которых удается визуализировать модели и явления как по гуманитарным, так и по техническим направлениям. Также в этом модуле могут быть разобраны примеры контрольных заданий или теста. Ученики могут взаимодействовать с интерактивными материалами, что повышает усвояемость предмета.

Тренировочные задания Этот тренировочный модуль позволяет: закрепить содержание урока; осознать особенности изученного вопроса; расширить имеющиеся знания; развить способность работать со справочной информацией; изучить и закрепить сложные факты. Главное предназначение этого модуля — развить способность детей применять на практике новые знания и проводить исследовательскую деятельность. Элементы тренировочного модуля: лабораторная работа; практическая работа; 3d-модели; интерактивные задания.

Контрольные задания Этот модуль необходим, чтобы контролировать результаты обучения школьников и выявлять сложности в способности применять новые знания на практике. Дополнительный модуль используется для того, чтобы расширить навыки и знания учеников, предоставить им дополнительную информацию, которая связана с изучаемой темой. Прилагается:

список литературы;

тезаурус;

список онлайн-ресурсов по теме.

Другие возможности сервиса

На портале Российской Электронной Школы есть и другие полезные сервисы и модули. Они доступны после авторизации пользователя в его

личном кабинете. Существует три роли пользователя: ученик, учитель и родитель. В зависимости от роли появляются те или иные возможности. **Ученик.** Учащиеся привязываются к своим учителям. Составляются расписания занятий. Можно проходить уроки в онлайн-режиме, получать домашние задания и их оценку. Уроки можно добавлять в «Избранное».